



Gesundheitsförderung als kommunaler Standortfaktor



- wo simme
- wie isset
- wat soll et
- wohin wolle mer

Der Rhein-Sieg-Kreis



Fläche: 1 150 km²
Einwohner: 596 000
Jugendliche: 110 000

Bevölkerung Rhein-Sieg-Kreis und Deutschland nach Altersgruppen am 31.12.2010 und Prognose 1.1..2030

1)

Altersgruppen	Rhein-Sieg-Kreis	Anteil	Rhein-Sieg-Kreis	Anteil	Deutschland	Anteil	Deutschland	Anteil
	31.12.2010	in %	01.01.2030	in %	31.12.2010 2)	in %	01.01.2030 2)	in %
00 - unter 21 Jahre	131.083	21,9	113.448	18,4	16.068.694	19,7	13.690.000	17,6
21 - unter 60 Jahre	315.938	52,8	276.718	44,8	45.248.184	55,3	35.695.000	46,0
60 Jahre und älter	151.715	25,3	227.535	36,8	20.434.724	25,0	28.271.000	36,4
Bevölkerung insgesamt	598.736	100,0	617.701	100,0	81.751.602	100,0	77.659.000	100,0

Differenzen in den Summen sind rundungsbedingt

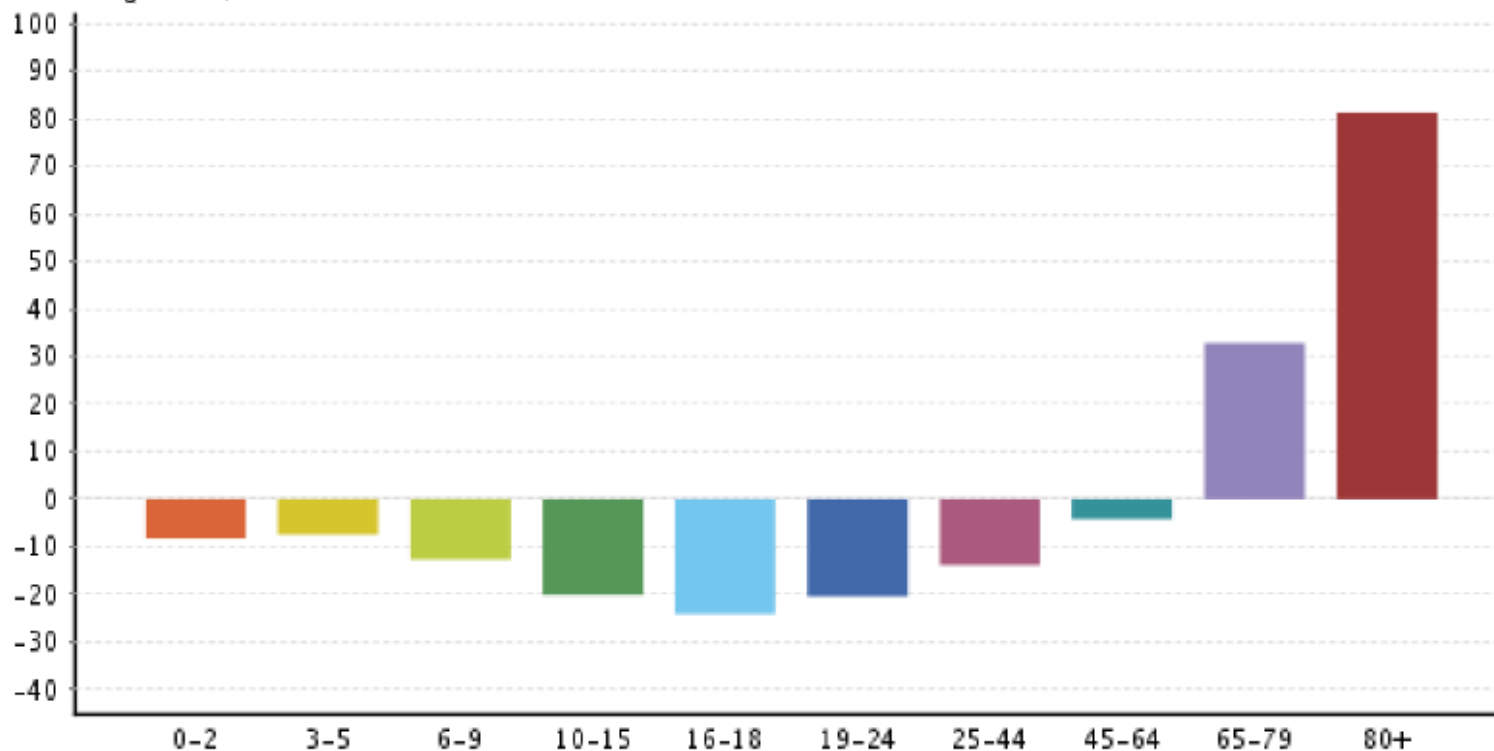
- 1) Fortschreibungsergebnis auf der Grundlage der Volkszählung 1987
- 2) Untergrenze mittlere Bevölkerung

Quelle: Information und Technik NW und eigene Berechnungen
Ergebnisse der amtlichen Fortschreibung des Bevölkerungsstandes

Demographische Entwicklung RSK

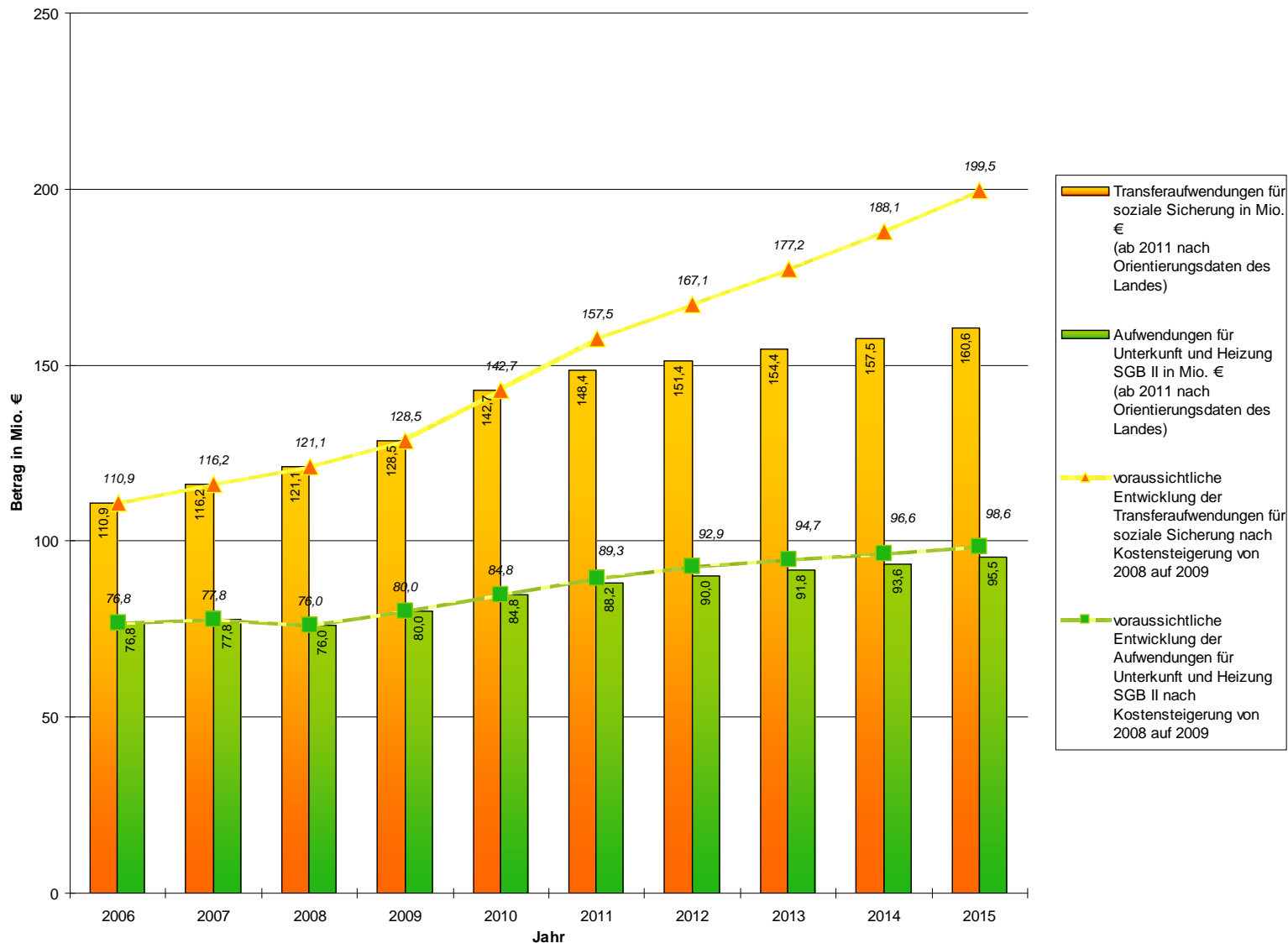
Änderung der Altersstruktur von 2009 auf 2030 (%)

Rhein-Sieg-Kreis, Landkreis



Quelle: ies GmbH, Deenst GmbH, eigene Berechnungen.

Entwicklung der Transferaufwendungen für die soziale Sicherung und der Kosten der Unterkunft und Heizung SGB II



Relevanz von „Gesundheit“ im kommunalen Kontext





Gesundheitswesen:

Definition nach OECD:

Sämtliche Personen und Institutionen

- des Gesundheitsschutzes (Vermeidung von Gesundheitsgefährdungen)
- der Gesundheitsförderung (Verbesserung der gesundheitsrelevanten Lebensbedingungen)
- der Gesundheitsversorgung (med. Behandlung, Reha- und Pflegemaßnahmen)

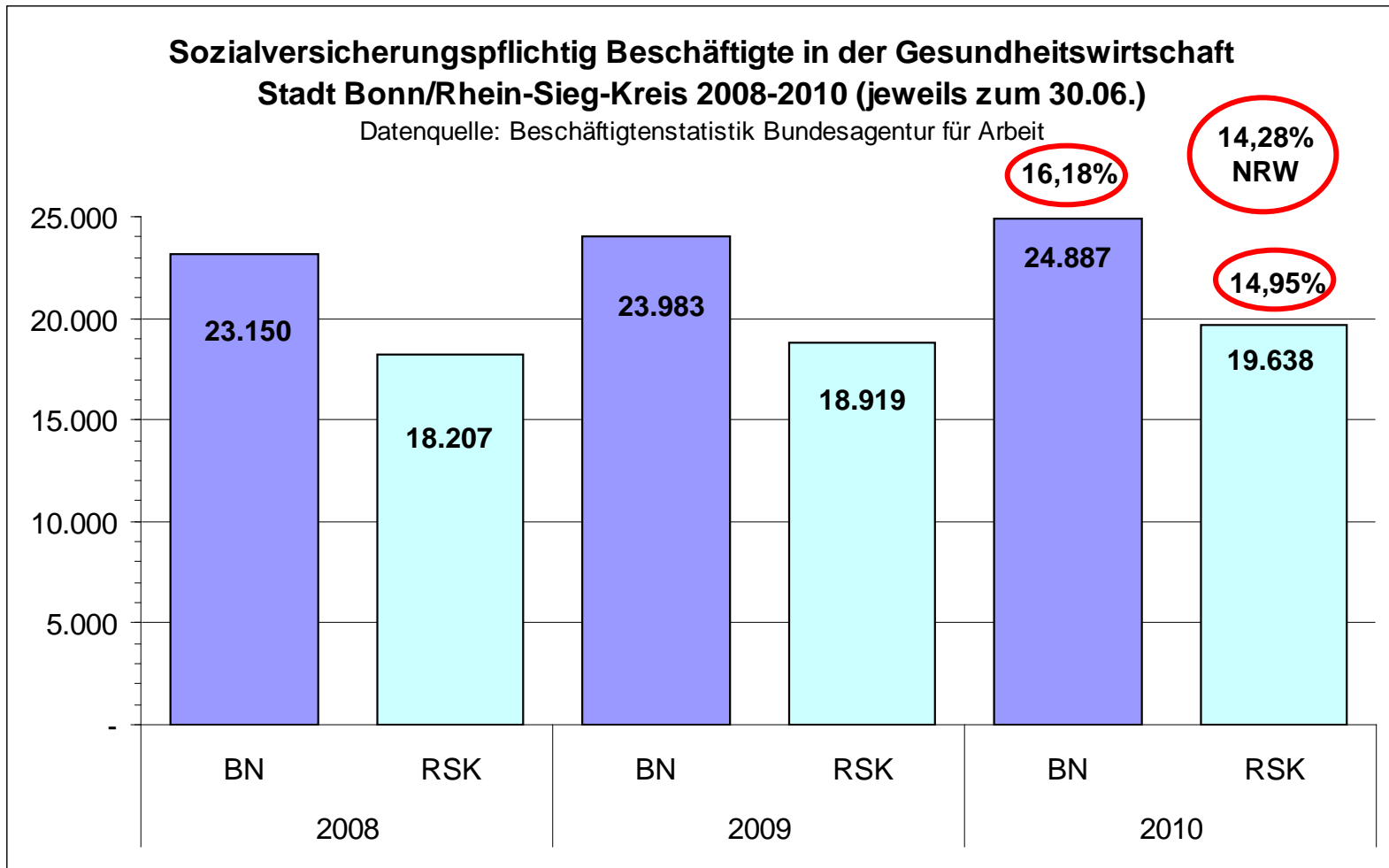
Gesundheitswirtschaft

Gesundheitsausgaben D	1992	2005
Insgesamt in Mio Euro (abs.)	157.591	239.357
Je Einwohner in Euro	1.960	2.900

Beschäftigte in Gesundheitswesen	1997	2005
Insgesamt	4.107	4.264
u.a.: G-Dienstberufe	2.085	2.270
u.a.: Soziale Berufe	212	330

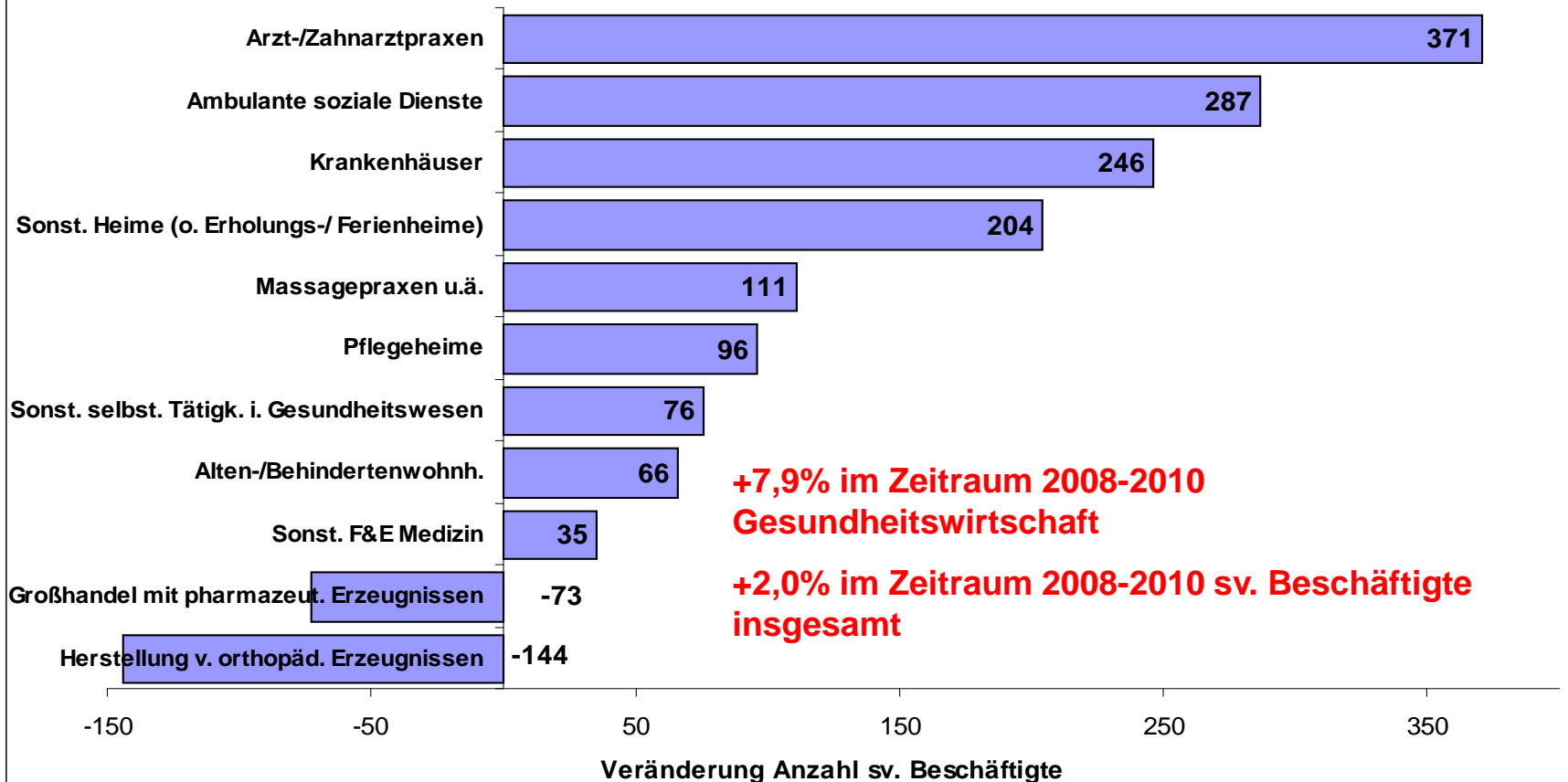
Quelle: GBE des Bundes 2007

Arbeitsmarkt Gesundheitswirtschaft Bonn/Rhein-Sieg



Veränderung sv. Beschäftigung in der Gesundheitswirtschaft Rhein-Sieg-Kreis 2008-2010

Datenquelle: Beschäftigtenstatistik Bundesagentur für Arbeit



Gesundheitswirtschaft als Beschäftigungsmotor?

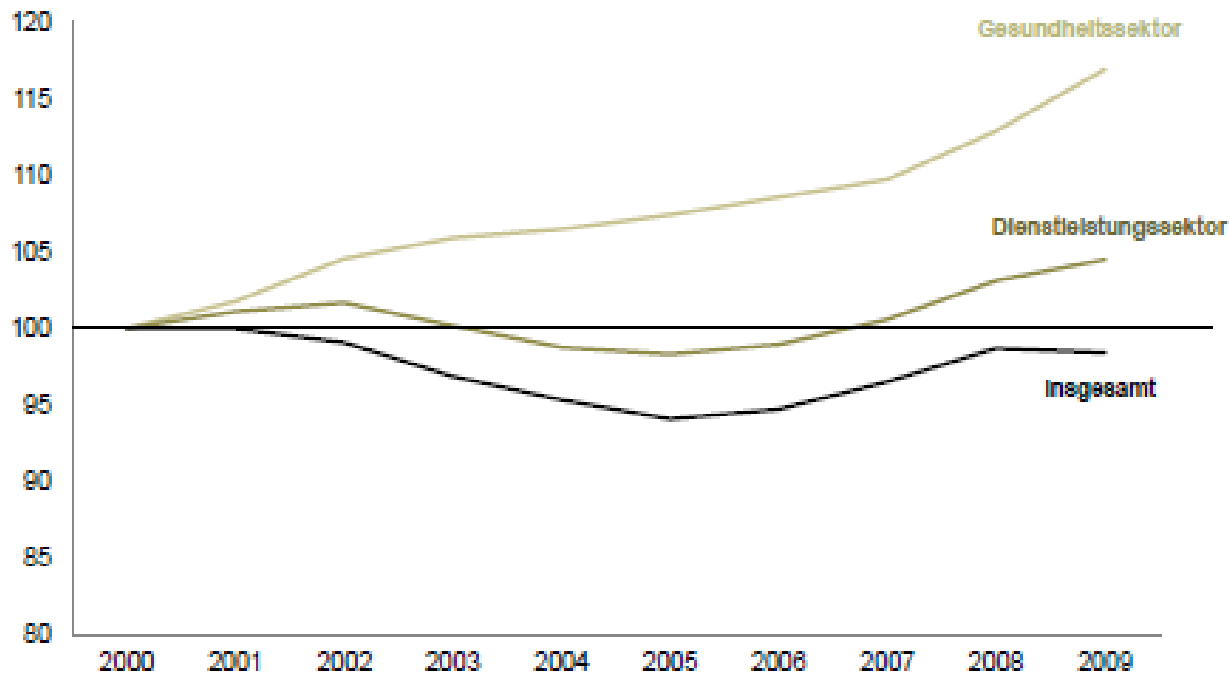
Beschäftigungsaufbau im Gesundheitssektor

Sozialversicherungspflichtige Beschäftigung

30.6.2000 = 100

Deutschland

Stichtage: 30.6.2000 – 30.6.2009



Gesundheitssektor: Gesundheits- und Pflegeberufe inkl. Augenoptiker u. Zahntechniker



„Konsequenzen für Gesundheit/-swesen“

- Individuell, betriebswirtschaftlich, volkswirtschaftlich, gesellschaftspolitisch
- Verwaltungsintern:
Analyse der Gesamtsituation/Gesamtplanung auf 5 Jahre
- Vereinbarung von 5-Jahres-Zielen zw. Verwaltung und Politik zu fachlichen und wirtschaftlichen Zielen sowie dem Budgetrahmen
- Kooperationsverbände mit externen Institutionen
u. a. Hochschulen, IHK, Krankenkassen, Unternehmen